


運用酷課APP進行報名

操作介紹與說明



報名系統服務入口

01

APP報名入口



電腦版報名入口



APP選課系統到公告頁 操作說明

02

社團選課公告



選擇
國小課外課程



選擇社團
瀏覽報名相關資訊

進入社團
選課系統

APP志願選填 操作說明

03

開始報名 - 志願選填

1 按下選序，依序
編入序位直到序位數用完



2 顯示序位數

選課結果公告 操作說明

04

查看選課結果



選擇
國小課外課程



3

顯示
抽籤
結果

社團選課公告

1 國小課外課程 > 選課系統



首頁 > 報名系統

報名 ^

國小課外課程 ^

選課系統

選課結果公告

選課課表

活動課程 v

選擇社團

2

國小課外課程 選課系統

111學年第2學期寒假

選課方式：獨立選課

社團

課後照顧班

繳費方式：一次繳費

最後公告時間：2022/10/01 00:00

原公告時間：2022/10/01 00:00

各階段時程

第一階段

選課時間：2022/10/05 00:00 ~ 2022/10/10 00:00

選課機制：志願選填 (序位數：3)

查看選課結果：2022/10/11 00:00 起

繳費時間：2022/10/24 ~ 2022/10/30

文字說明：無

3

進入社團選課系統

進入社團選課系統



開始報名 - 志願選填

國小課外課程 選課系統

< 返回 111學年第2學期寒假 - 社團

全部 星期一 星期二 星期三 星期四 星期五

總覽已報名課程

第一階段報名-志願選填 (序位數：3) 2022/10/05 00:00~2022/10/10 00:00

社團

輸入關鍵字

課程類型	課程名稱	上課時間	節次	教師	場地	費用	報名人數	報名狀態
社團	直排輪 (5人成班)	—	5,6,7	教師未定	教室未定	約 2,143	0/ 15	選序
社團	樂高WeDo2.0機器人 (5人成班)	—	5,6,7,8	教師未定	教室未定	約 2,263 含餐費 120	0/ 15	選序
社團	樂樂棒球班 (5人成班)	二	5,6,7,8	教師未定	教室未定	約 2,263 含餐費 120	0/ 15	選序
社團	創意卡通拼豆 (5人成班)	三	5,6,7,8	教師未定	教室未定	約 2,263 含餐費 120	0/ 15	選序

① 按下選序，依序編入序位
直到序位數用完

② 顯示序位數

報名狀態

已報名
序位1

取消報名

已報名
序位2

取消報名

選序

選序

選序

電腦版選課結果公告 操作說明

07

查看選課結果

1 國小課外課程 > 選課結果公告



報名系統

首頁 > 報名系統

- 報名
- 國小課外課程
 - 選課系統
 - 選課結果公告**
 - 選課課表
- 活動課程

國小課外課程 選課結果公告

111學年第2學期寒假

社團繳費時間：2022/10/24 ~ 2022/10/30 課照班繳費時間：2022/10/24 ~ 2022/10/30

選擇報名期別，顯示抽籤結果

繳費

課程類型	課程名稱	時間	節次	教師	場地	費用	報名人數	選課狀態
社團	直排輪	—	5,6,7	教師未定	教室未定	約2,143	1/15	一階報名成功
社團	樂高WeDo2.0機器人	—	5,6,7,8	教師未定	教室未定	約2,143	1/15	一階報名成功



志願選填

- A. 選填志願序為多輪抽籤制，社團有意願上課者總人數超過設定名額時進行抽籤。
- B. 第一輪先依據所有人第一志願，統計有超過名額限制的社團進行抽籤。
- C. 統計第一志願落選者，媒合後續志願於前一輪未抽籤確認名單之社團進行多輪序抽籤，直至媒合至最後志願均完成抽籤或填入有志願參與但未足額之社團為止。



如何登入臺北酷課雲使用親師生服務



台北市親師生服務必須使用校園單一身分驗證帳號登入才能取得服務。

- 學生
只要「學籍在籍」，就會自動建立帳號。

學生預設帳號：學校英文代碼+學號
預設密碼：身分證後六碼


- 家長
透過親子綁定申請帳號

家長帳號：申請時填寫的信箱，與救援信箱相同
預設密碼：身分證後六碼



家長有什麼服務

家長線上請假，掌握學生出缺席
活動報名，親師生齊參與
暑假重要通知，回條填復立即統計
畢業旅行調查繳費一次搞定



各類查詢：成績缺曠獎懲查詢

01

缺曠獎懲今日校務登記，家長明日即可查詢

The image shows a parent portal interface for COOC. The main navigation menu on the left includes: 學生請假, 班級聯絡簿, 成績查詢, 缺曠查詢, 回條調查表, and 校園繳費系統. The '缺曠查詢' screen displays the 108學年度第2學期 data, showing counts for 曠課 (0), 遲到 (0), 事假 (0), 病假 (0), 公假 (17), and 其它 (0). The '獎懲查詢' screen displays the same period data, showing counts for 大功 (0), 小功 (1), 嘉獎 (0), 大過 (0), 小過 (0), and 警告 (2). A red dashed arrow points from the '缺曠查詢' button in the menu to the '缺曠查詢' screen. A red box highlights the '小功' category in the '獎懲查詢' screen, with a red arrow pointing to a detailed view of a disciplinary action record. The detailed view shows a record for 2020-07-02, categorized as '小功:1', with the description '擔任各級幹部負責盡職表現優異者。'.

缺曠查詢

108學年度第2學期

曠課	遲到	事假
0 節	0 節	0 節
病假	公假	其它
0 節	17 節	0 節

缺曠總覽

2020-05-18
公假 早修、第1節、第2節、第3節、第4節、午休、第5節、第6節、第7節

2020-03-05
公假 早修、第1節、第2節、第3節、第4節、午休、第5節

2020-02-26
公假 午休、第5節

2020-02-25

獎懲查詢

108學年度第2學期

大功	小功	嘉獎
0	1	0
大過	小過	警告
0	0	2

獎懲總覽

獎 擔任各級幹部負責盡職表現優異者。
2020-07-02 小功:1

2 分類檢索 操作好上手

學生到校狀況：到離校推播與請假服務

02



✓ 到離校刷卡 及時掌握學生到離校紀錄

家長親子綁定後登入APP，即可享有到離校推播服務，還有頁面可以查詢之前的歷史紀錄。

安裝APP時務必要許可推播



✓ 學生請假 家長使用酷課APP在家即時請假

輕鬆四步驟完成請假

1. 選擇假別
2. 填寫原因
3. 選擇日期、節次
4. 上傳附件並送出

進階運用

✓活動報名


國小課外課程、活動課程、校內競賽

✓校園繳費系統

活動線上立即報名，
報名完直接至繳費系統進行繳費

✓班級聯絡簿

班級行事曆、親師溝通都靠它



生活調查表全面E化

✓調查表回條

家長即時回覆、
教師也可立即查看結果

✓訊息中心

除了功能推播，
學校也可以直接發送訊息
給家長及學生

